

# ИТОГИ 2017 ГОДА



*Вологодская областная  
клиническая больница*

MEDICAL

MEDICAL

**Главный врач  
БУЗ ВО «ВОКБ»  
Ваньков Д.В.**

**Система ОМС не предполагает  
не сохранение каких бы то ни  
было учреждений  
здравоохранения, не выплату  
гарантированной заработной  
платы, а предполагает оплату  
медицинской помощи  
гражданам РФ.**

**(министр ЗО РФ д.м.н.  
Скворцова В. И.)**



# Структура БУЗ ВО «ВОКБ»



Вологодская областная  
клиническая больница



**МНОГОПРОФИЛЬНЫЙ  
СТАЦИОНАР**

**СЕРДЕЧНО-СОСУДИСТЫЙ  
ЦЕНТР**



**ПЕРИНАТАЛЬНЫЙ  
ЦЕНТР**

**ОБЛАСТНАЯ КОНСУЛЬТАТИВНАЯ  
ПОЛИКЛИНИКА**



**ТРАВМАТОЛОГИЧЕСКИЙ  
ЦЕНТР**

**ОТДЕЛЕНИЕ САНИТАРНОЙ  
АВИАЦИИ**



## Укомплектованность в 2017 году (1/6)



Вологодская областная  
клиническая больница

	Врачи	Специалисты с высшим немедцинским образованием	Провизор	Средний медицинский персонал	Младший медицинский персонал	Прочий персонал	ИТОГО
Утверждено по штату должностей	495,75	11,5	2	830	312,5	905,5	2557,25
Укомплектовано должностей	370 / 74,6%	9 / 78,3%	1 / 50%	639,5 / 77%	213 / 68,2%	642,5 / 71%	1875 / 73,3%
В том числе физическими лицами	252 / 50,8%	9 / 78,3%	1 / 50%	517 / 62,3%	181 / 57,9%	560 / 61,8%	1520 / 59,4%
Коэффициент совместительства	1,5	1,0	1,0	1,2	1,2	1,1	1,2

## Кадровый состав в 2017 году (2/6)



Вологодская областная  
клиническая больница

Категории персонала	2015	2016	2017
Врачи (в том числе врачи-лаборанты)	262	251	252
Специалисты с высшим немедицинским образованием	6	8	9
Провизор	1	1	1
Средний медперсонал	525	529	517
Младший персонал	298	268	181
Прочие	461	488	560
<b>ВСЕГО</b>	<b>1553</b>	<b>1545</b>	<b>1520</b>

## Кадровый состав в 2017 году (3/6)



	Врачи (в том числе врачи-лаборанты)	Средние медработники
Кол-во, из них:	252	517
аттестовано человек	176	366
% аттестованных	70%	71%
Имеют высшую категорию (чел.)	104	169
Имеют первую категорию (чел.)	54	149
Имеют вторую категорию (чел.)	18	48
Имеют сертификат (чел. и %)	243 (96%)	507(98%)

## Категории персонала по возрасту (4/6)



Вологодская областная  
клиническая больница

Возраст	до 36	36-45	46-50	51-55	56-60	61 и более	Итого
Врачи	49	67	24	30	36	46	252
Специалисты с высшим немедицинским образованием	3	2	1		2	1	9
Провизор			1				1
Средний медицинский персонал	145	157	67	64	40	44	517
Санитарки	51	36	19	20	21	34	181
Прочий	75	93	40	69	111	172	560
<b>ВСЕГО</b>	<b>323</b>	<b>355</b>	<b>152</b>	<b>183</b>	<b>210</b>	<b>297</b>	<b>1520</b>

## Текучность кадров в 2017 году (5/6)



Вологодская областная  
клиническая больница

	Количественный состав на 31.12.2016	Уволено	Принято	Переведено	Количественный состав на 31.12.2017
Врачи	251	17 / 6,8%	18	-	252
Специалисты с высшим немедицинским образованием	8	1 / 12,5%	1	1	9
Провизор	1	-	-	-	1
Средний медперсонал	529	46 / 6,7%	34	-	517
Младший медперсонал	268	44 / 16,4%	33	76	181
Прочие	488	128	129	125	560
<b>ВСЕГО</b>	<b>1545</b>	<b>236</b>	<b>215</b>	<b>202</b>	<b>1520</b>



## Причины увольнения сотрудников в 2017 году (6/6)



Вологодская областная  
клиническая больница

Причины увольнения	Врачи	Средний медперсонал	Младший медперсонал	Прочие	Всего
1. По собственному желанию	12	44	39	113	208
2. За прогулы (дисциплинарное взыскание)	1		1	4	6
3. В связи с медицинским заключением		2	2	3	7
4. Смерть работника				2	2
5. Истечение срока трудового договора	1			4	5
6. Сокращение численности			2	3	5
7. Соглашение сторон	2				2
8. Перевод	1				1
<b>ИТОГО:</b>	<b>17</b>	<b>46</b>	<b>44</b>	<b>129</b>	<b>236</b>

## Структура финансирования БУЗ ВО «ВОКБ»



Показатель	Факт 2016, тыс.руб.	Факт 2017, тыс.руб.	Отклонение Факт 2017 к факт 2016, тыс.руб.	Структура доходов, % 2017 год
ОМС	908 874,1	939 460,72	30 586,62	84,84
Субсидия на выполнение государственного задания	43 787,1	73 219,52	29 432,42	6,61
Приносящая доход деятельность	70 702,9	70 285,14	-417,76	6,35
Субсидия на иные цели	48 620,0	24 336,71	-24 283,30	2,2
Доходы, всего	1 071 984,1	1 107 302,08	35 317,98	100

## Финансовые показатели работы многопрофильного стационара (ОМС)



Профиль	Количество пациентов (чел.)		Исполнение финансового плана (тыс.руб.)		Результат по выполнению плановых показателей	
	факт	план	факт	план	чел.	тыс.руб.
Акушерство и гинекология	7 110	7 648	176 031,79	201 267,42	-538	-25 235,63
Хирургия	8 542	8 668	314 672,89	312 955,11	-126	+1 717,78
Терапия	6 287	6 199	256 957,15	252 095,37	88	+4 861,77
<b>Итого по учреждению</b>	<b>21 939</b>	<b>22 515</b>	<b>747 661,82</b>	<b>766 317,90</b>	<b>-576</b>	<b>-18 656,08</b>

# Структура расходов учреждения (ОМС)



Вологодская областная  
клиническая больница



## Среднемесячная заработная плата сотрудников

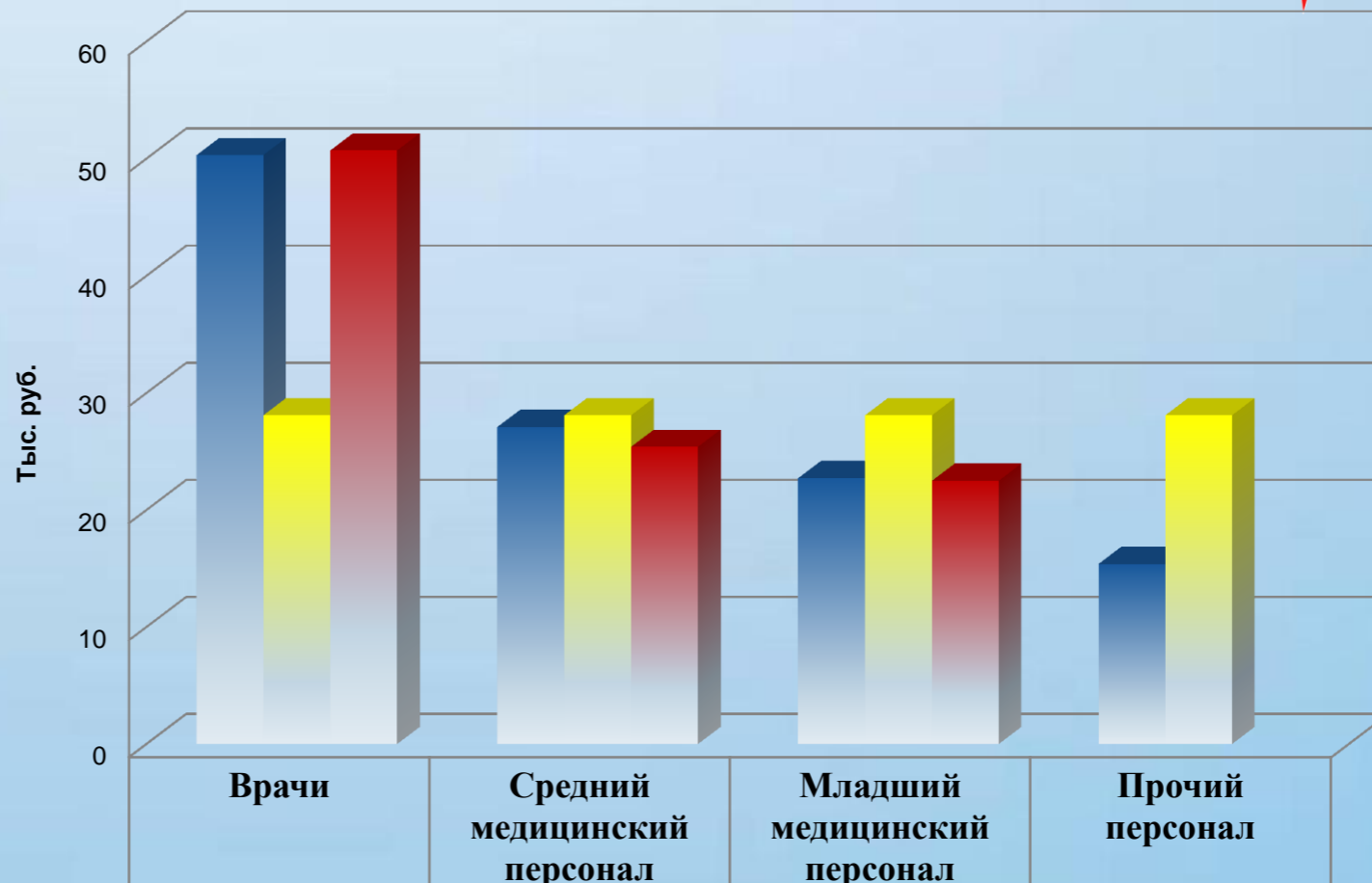


Категория персонала	2016 год, тыс. руб.	2017 год, тыс. руб.	Изменение в 2017 году к 2016 году, %	Дорожная карта на 2017 год	Исполнение дорожной карты, %	Целевой показатель дорожной карты на 2018 год
Врачи	51,47	50,28	97,7	50,7	102	59,09
Средний медицинский персонал	24,80	27,1	109,3	25,4	113	29,5
Младший медицинский персонал	14,32	22,73	158	22,5	101	29,5
Прочий персонал	15,06	15,43	102,4	ОТСУТСТВУЕТ (*сокращено 47 ставок административно- управленческого персонала)		
Руководители	49,99	52,55	105,1			

# Сравнение средней заработной платы в больнице и в Вологодской области



Вологодская областная  
клиническая больница



■ Зарплата по категориям	50,3
■ Средняя заработная плата по региону (по всем отраслям)	28,1
■ Показатели дорожной карты на 2017 год	50,7


Категория	Зарплата по категориям (тыс. руб.)	Средняя зарплата по региону (тыс. руб.)	Показатели дорожной карты на 2017 год (тыс. руб.)
Врачи	50,3	28,1	50,7
Средний медицинский персонал	27,1	28,1	25,4
Младший медицинский персонал	22,73	28,1	22,5
Прочий персонал	15,4	28,1	-

# Деятельность, приносящая дополнительный доход в 2017 году

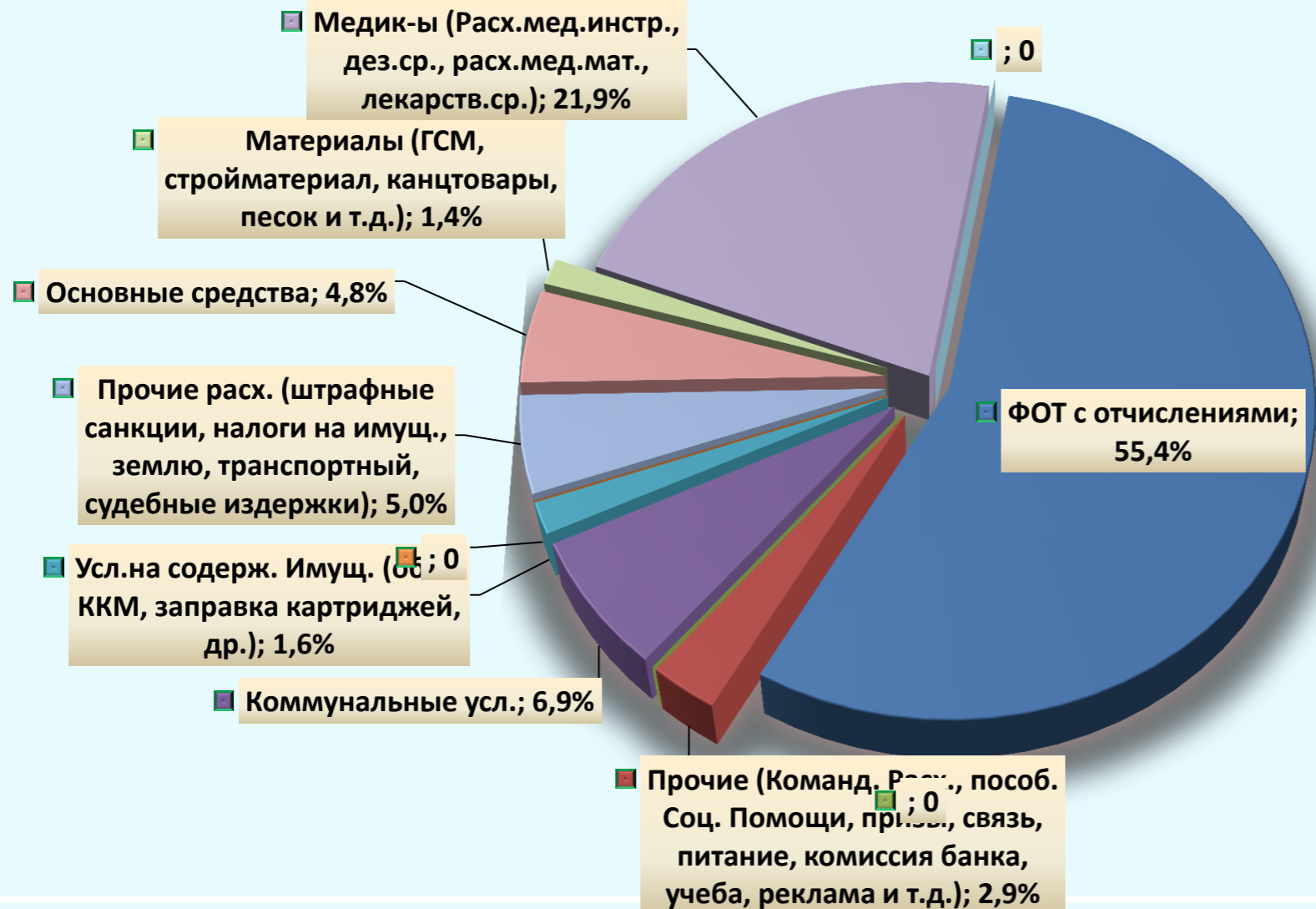


Вологодская областная  
клиническая больница

Доход, тыс.руб.			Динамика к 2016
год	2016	2017	
Платные услуги	35034,19	35125,64	91,45
Аренда	1374,01	1986,2	612,19
ДМС	4013,59	3283,72	-729,87
Ведомства	9184,73	10240,61	1055,88
Прочие поступления	2035,52	2986,7	951,18
Родовые сертификаты	18642	16248	-2394
суммы принудительного изъятия	394,64	378,09	-16,55
Реализация металлолома, б/у шприцов и т.д.	24,22	36,18	11,96
<b>Всего:</b>	<b>70702,90</b>	<b>70285,14</b>	<b>-417,76</b>



# Структура расходов денежных средств ВБС (в т.ч. по родовым сертификатам)





# Результат использования средств субсидии на иные цели в 2017 году



Соглашение	План	Кассовые расходы	% исполнения
Мероприятие 2.5 "Совершенствование системы оказания медицинской помощи больным сосудистыми заболеваниями"	12 717 600,00	11 647 603,57	91,59*
4.1."Совершенствование службы родовспоможения"	9 500 000,00	9 461 136,90	99,59
2.9 "Оказание специализированной медицинской помощи, в том числе ВМП"	2 619 105,80	2 612 366,67	99,74
<b>ИТОГО</b>	<b>24 836 705,80</b>	<b>23 721 107,14</b>	<b>95,51</b>

\*1 069 996,19 руб. – ПСД 7, 9 этажа Пошехонского шоссе, 23, законтрактованные в 2017 году

## Показатели работы многопрофильного стационара (1/3)



Отделения	Плановое количество пролеченных больных	Фактическое количество пролеченных больных	Выполнение первоначального плана, %
Гастроэнтерологическое	689	703	102
Гематологическое	582	610	104,8
Кардиологическое	789	791	100,2
Пульмонологическое	708	662	93,5
Неврологическое	1039	1020	98,2
Нефрологическое	669	707	105,7
Эндокринологическое	781	809	103,6
Ревматологическое	992	983	99,1

## Показатели работы многопрофильного стационара (2/3)



Вологодская областная  
клиническая больница

Отделения	Плановое количество пролеченных больных	Фактическое количество пролеченных больных	Выполнение первоначального плана, %
Хирургическое	1201	1151	95,8
Отделение сосудистой хирургии	954	907	95,1
Нейрохирургическое	928	783	84,4
Отделение челюстно-лицевой хирургии	703	720	102,4
Травматологическое № 1	1213	1235	101,8
Травматологическое № 2	545	585	107,3
Кардиохирургическое	436	352	80,7
Урологическое	1331	1326	99,6
Оториноларингологическое	1485	1492	100,5

## Показатели работы многопрофильного стационара (3/3)



Отделения	Плановое количество пролеченных больных	Фактическое количество пролеченных больных	Выполнение первоначального плана, %
Гинекологическое отделение №1	1617	1612	96,3
Гинекологическое отделение №2	1715	1724	96,7
Акушерское наблюдательное отделение	1923	1617	82,5
Акушерское физиологическое отделение	1260	1069	81,0
Отделение патологии беременности	900	554	119,7
ОРИТ для новорожденных	230	208	90,4
<b>Итого по учреждению</b>	<b>22 515</b>	<b>21 939</b>	<b>97</b>

## Показатели работы отделений реанимации



Отделения	Число коек	Выбыло больных	% жителей г. Вологды	Занятость коек	Ср. к-день пребывания на койке
ИТИР № 1	9	<b>509</b>	30	230	2,71
ИТИР № 2	6	<b>568</b>	25,7	216	2,5
Травмоцентр	6	<b>172</b>	27	187,7	5,3
ИТИР РСЦ	6	<b>618</b>	51,0	268,5	2,53

## Показатели работы хирургических отделений



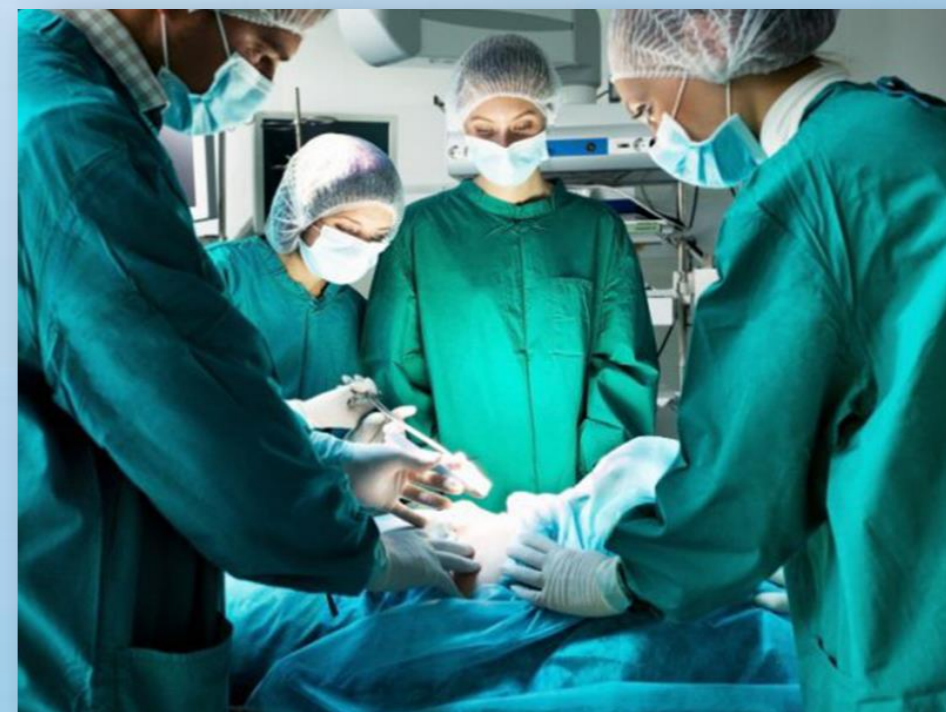
Отделение	Занятость койки	Средн. к/день	Выполн. плана прол. б-ых	Хир. акт.	Сред. к/д до опер.	П/опер. осложн.	П/опер. Лет-ь %
Хирургия	228	9,5	95,8	94,7	1,8	3,04%	1,64
ЧЛХ	376	10	102,4	83,7	2,1	2,1%	0
К/хирургия	330	11,7	80,7	54,4	3,4	5,14%	0,7
Урология	342	12,1	99,6	60	5,2	2%	0,35
Травматология	342	14,3	101,8	65,5	5,2	1%	0,23
НХО	359,3	16,9	84,4	39,8	4,6	4,4%	4,7
ЛОР	290,1	8,6	100,5	69,3	2	0,4%	0,06
Сосудистая хирургия	262,8	11	95,1	67,5	3,7	5,4%	2,2
Травматология 2	259	13,1	107,3	81	3,1	0	0,13
<b>Всего</b>	<b>309,9</b>	<b>12,4</b>	<b>96,4</b>	<b>68,4</b>	<b>3,4</b>	<b>2,6</b>	<b>1,1</b>

## Количество операций



Вологодская областная  
клиническая больница

	2015 год	2016 год	2017 год
Хирургия	1097	1085	1443 (487 ЭНД)
ЧЛХ	920	818	877
К/хирургия	322	560	668
Урология	808	971	851
Травматология	960	892	1031
НХО	359	335	404
ЛОР	1462	1389	1442
Сосудистая хирургия	780	748	725
Травмоцентр	502	150	237
Сосудистый центр	842	1277	1404
Травматология 2		476	583
<b>ВСЕГО</b>	<b>8052</b>	<b>8701</b>	<b>9357</b>



## Показатели работы регионального сосудистого центра



Показатели	Экстренная Неврология	Кардиохирургия	Кардиология	АРО РСЦ
Число коек	12	23	49	6
План пролеченных больных		641	1073	
Пролечено больных	174	643 (107,9%)	1103 (102,7 %)	618
Выполнено койко-дней	3320	7592 (97,1%)	15386	
Средняя длительность лечения	19	11,7	15,5	
Число дней работы койки в году	276,6	330	301,7	
Оборот койки	14,8	28,2	19,5	
Больничная летальность	3,14	0,16	1,01	10,3
Послеоперационная летальность		0,7%	1,38%	2,34%



# Показатели работы отделения рентгенхирургических методов диагностики и лечения



	2016	2017	% роста
Всего вмешательств	1 275	<b>1 380</b>	108,24
Коронарография (количество исследований)	866	<b>954</b>	110,16
Чрескожные коронарные вмешательства (всего)	326	<b>340</b>	104,29
коронарная баллонная ангиопластика	8	<b>12</b>	150
тромбэкстракция	0	<b>2</b>	
Внутрикоронарный тромболитический	0	<b>1</b>	
1 стент	313	<b>295</b>	94,25
2 стента	0	<b>24</b>	
3 стента	0	<b>1</b>	
Количество пациентов с ОКС подвергнутых ЧКВ	319	<b>332</b>	104,08
ЭНДОВАСКУЛЯРНЫЕ (некоронарные) ВМЕШАТЕЛЬСТВА	85	<b>66</b>	77,65

# Операции в кардиохирургическом отделении



Показатели	2016 год	2017 год
имплантация однокамерных частотноадаптивных ЭКС	190	137
имплантация двухкамерных частотноадаптивных ЭКС	11	154
имплантация других ЭКС	6	6
имплантация других ЭКС временных	24	24
РЧА	7	7
Реконструкция электродов ЭКС	18	21
Другие (торакотомия)	5	1
<b>Всего</b>	<b>252</b>	<b>350</b>

## Показатели работы Перинатального центра (1/5)



Вологодская областная  
клиническая больница

Показатели	Показатели		
	2015	2016	2017
Число коек для беременных и рожениц	62	62	62
Число коек патологии беременности	44	26	26
Число родов	2949	3168	2725
Перинатальная смертность на 1000	17,5	17,1	18,8
Мертворождаемость на 1000	15,1	12,5	15,2
Ранняя неонатальная смертность на 1000 (в первые 168 час жизни)	2,3	4,6	3,6
Операция кесарева сечения (%)	33,4	32,3	36,0
Материнская смертность	2	-	2





## Гинекологические операции



## Отделение новорожденных детей

	2015	2016	2017
Родилось живыми	2984	3222	2772
% недоношенных	10,8%	10,8%	12,2%
Двойни Тройни	77	93	861
Заболеваемость на 1000	366	341	391
Переведено в ВОДБ	540	546	540





## ОРИТ новорожденных

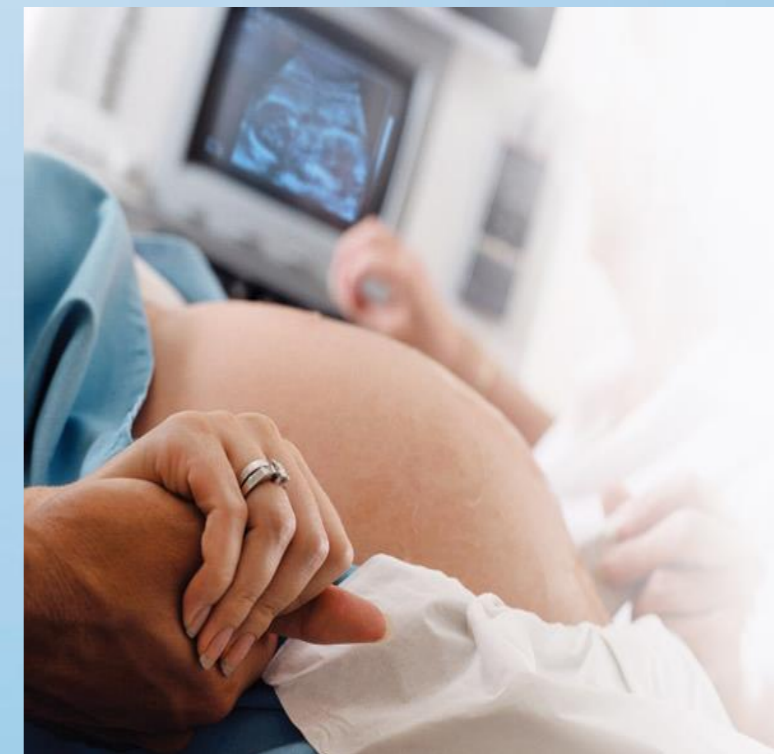
	2015 год	2016 год	2017 год
Количество детей, прошедших через ОРИТ	198	226	206
Доношенные	39(14,6%)	35 (15,5%)	39 (18,9%)
Недоношенные	169(85,4%)	191 (84,5 %)	167 (81,1%)
Дети с ЭНМТ	33	45	32
Работа койки	239	283	257,5
Общий койко-день	1434	1650	1545



## Показатели работы акушерско-гинекологической службы (5/5)



Показатели	Всего факт		
	2015	2016	2017
Выявлено всего ВПР у плода	92	122	138
Проведено пренатальных консилиумов	35	40	78
Выявлено и прервано ВПР плода, несовместимых с жизнью	31	26	38
Инвазивная диагностика всего:	-	-	10
Амниоцентез	-	-	8
Плацентобиопсия	-	-	2



## Высокотехнологичная медицинская помощь



Вологодская областная  
клиническая больница

Профиль отделения (койки)	План	Выполнено	% выполнения плана
Травматология	55	60	109,1
Сердечно-сосудистая хирургия	585	585	100,0
Абдоминальная хирургия	2	1	50,0
Акушерство и гинекология	8	12	150,0
Нейрохирургия	65	61	93,8
ЛОР	2	4	200,0
Гематология	6	6	100,0
Онкология	65	68	104,6
ЧЛХ	36	42	116,7
Урология	10	8	80
<b>ИТОГО:</b>	<b>834</b>	<b>847</b>	<b>101,6</b>



# Показатели работы поликлиники



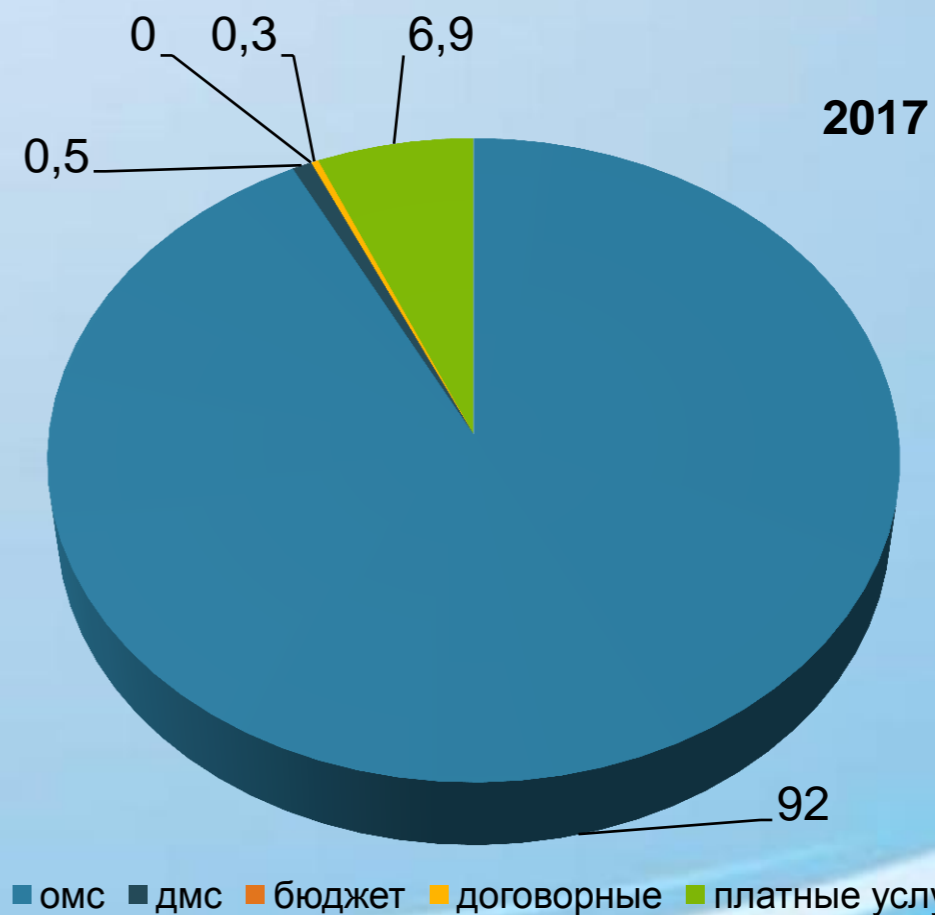
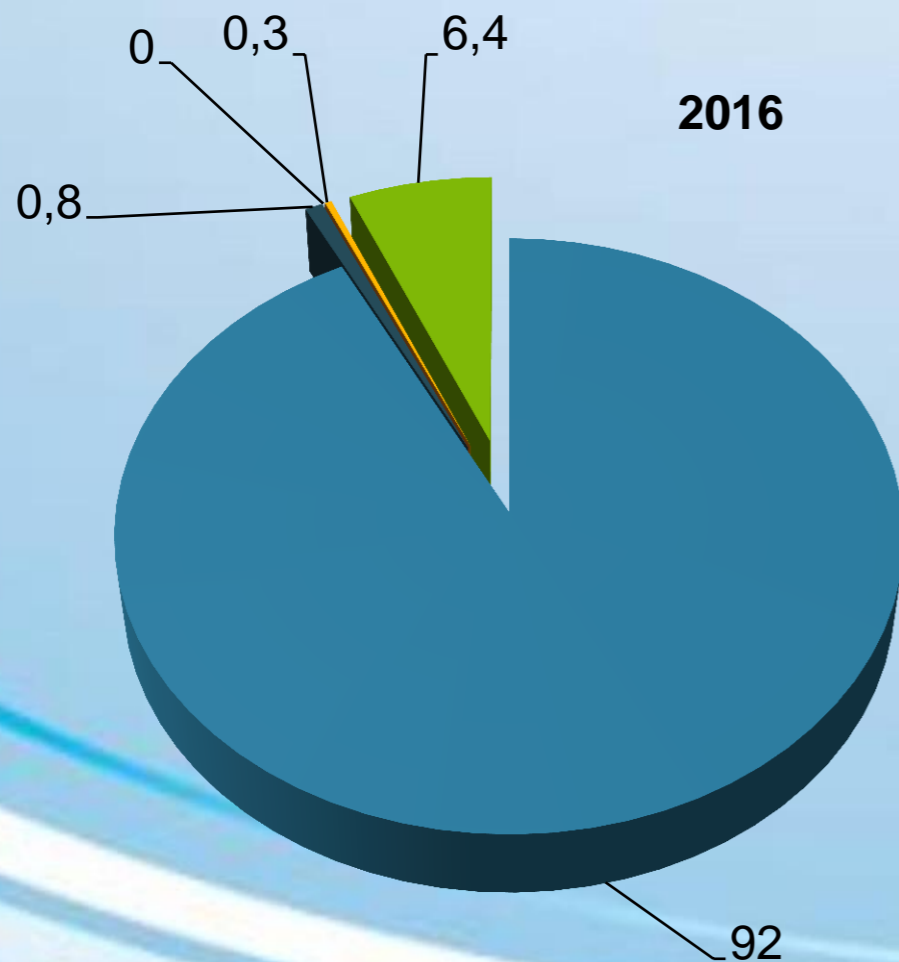
## Всего посещений и обращений

Год	2015	2016	2017
Количество: посещений	76 267	79 746	71 933
обращений	19409	17 861	19 856
неотложка		5 417	5 940
Выполнение плана: посещений	100,6%	102,0%	96,7%
обращений	101,6%	90,1%	98,3%






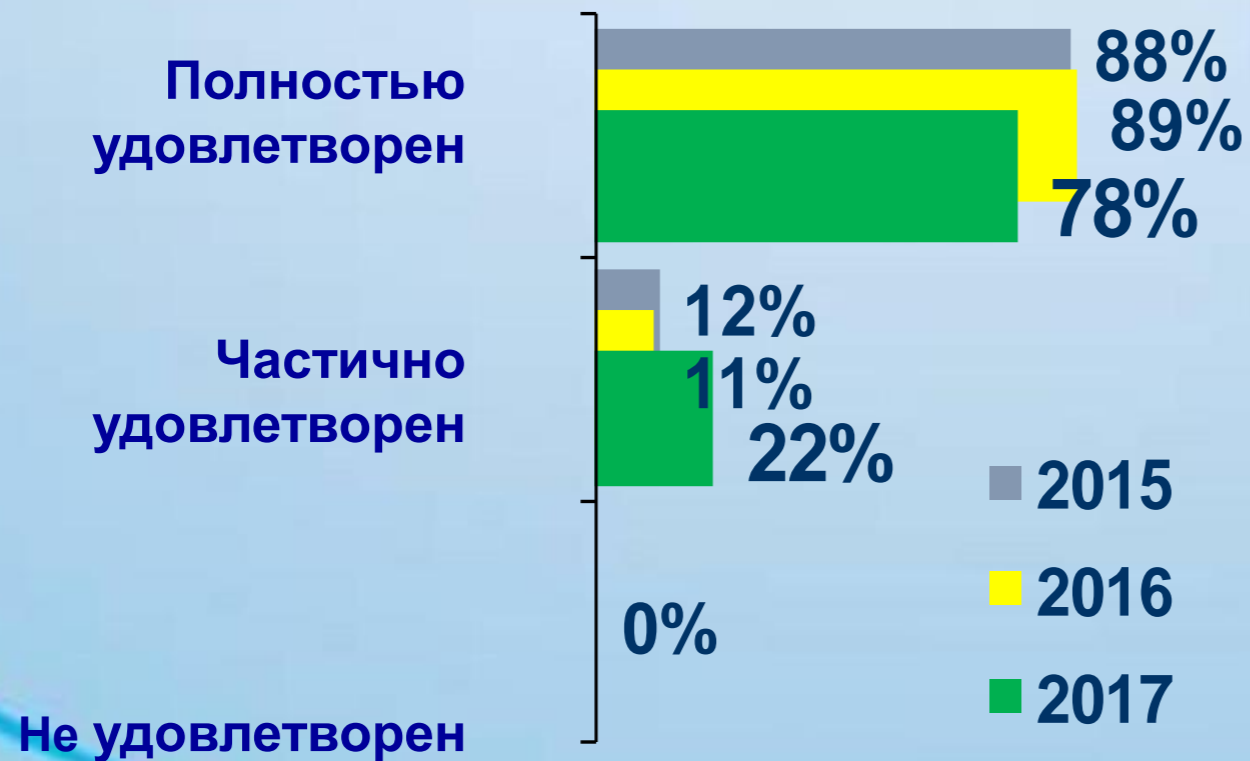
## Структура посещений



# Результаты анкетирования 2015 – 2017 гг



Вологодская областная  
клиническая больница



Выборка = 348 чел. в 2017г. (378чел. – 2016г., 360чел. – 2015г.)

# Аспекты оказания медицинской помощи и использования санитарной авиации при ДТП на территории Вологодской области



Важность оказания экстренной медицинской помощи при ликвидации медико-санитарных последствий таких социально-значимых происшествий, как ДТП, является общегосударственной задачей и определяется рядом регламентирующих документов, основные из них :

- Постановление Правительства РФ от 7 мая 2017г. №539 «О внесении изменений в государственную программу РФ «Развитие здравоохранения»;
- Приказ Министерства здравоохранения РФ от 20 июня 2013 года №388н «Об утверждении Порядка оказания скорой, в том числе скорой специализированной, медицинской помощи» (с изм. на 5 мая 2016 года);
- Приказ департамента здравоохранения Вологодской области от 18 июля 2013 года №884 «О трехуровневой системе оказания специализированной медицинской помощи населению Вологодской области, маршрутизации при оказании медицинской помощи и соблюдении порядков оказания медицинской помощи»;
- Приказ департамента здравоохранения области от 8.02.2016г. № 53 «Об организации оказания медицинской помощи пострадавшим при ДТП на территории области»;
- Приказ департамента здравоохранения Вологодской области от 24.11.2017г. №523 «Об организации медицинской эвакуации санитарным авиационным транспортом на территории Вологодской области»;
- Положение об отделении экстренной консультативной медицинской помощи БУЗ ВО «Вологодская областная клиническая больница», утв. приказом главного врача БУЗ ВО «ВОКБ» от 04.05.2017г. №416.

## Показатели работы санитарной авиации



Волгодская областная  
клиническая больница

	2015	2016	2017
Количество обращений	1496	1402	1771
Количество вылетов	55	62	120
Общий налет часов	223	227,8	429,2
Длительность среднего вылета	4	3,6	3,6
Число пациентов, которым оказана мед. помощь на санзадании	563	458	513
Санитарной авиацией	97	112	230
Наземным транспортом	366	346	283
Эвакуировано всего, человек	259	186	326
Эвакуировано санитарной авиацией	97	93	223
Наземным транспортом	162	93	103
Оперативных вмешательств	222	187	147

**За 2017 год было выполнено 120 вылетов, при этом санитарной авиацией было выполнено 230 санзаданий (45% от общего числа). Суммарный налет за год составил 429 часов**



# Данные ТЦМК по показателям пострадавших и погибших при ДТП за период 2006 – 2017 г.г.:



Год	Число ДТП	Число пострадавших	Число погибших
2008	2392	2988	273
2009	2262	2787	142
2010	2447	3098	123
2011	2849	3667	179
2012	2989	3840	186
2013	2824	3662	177
2014	2625	3347	187
2015	2112	2749	129
<b>2016</b>	<b>2193</b>	<b>2732</b>	<b>122</b>
<b>2017</b>	<b>1810</b>	<b>2325</b>	<b>130</b>

# Тайм-менеджмент вылета бригады отделения экстренной консультативной медицинской помощи (санавиации)



*Вологодская областная клиническая больница*

№ п/п	Необходимые действия	Время на действие, мин	Всего времени, мин
1.	Поступление информации с момента ДТП диспетчеру СМП в районном звене	«Ч» +5	5
2.	Принятие информации о ДТП диспетчером районного звена СМП и передача в ОДО ТЦМК на ОЭКМП (приказ департамента здравоохранения области №470). Бригада ОЭКМП переводится в режим повышенной готовности	5	10
3.	Доезд бригады СМП районного звена до места ДТП	40 (норматив)	55
4.	Осмотр пострадавшего(-ших) на месте. Выставление предварительного диагноза	5	60
5.	Передача данных о пострадавших и их маршрутизации диспетчеру СМП районного звена. Их фиксация диспетчером СМП	5	65
6.	Передача данных по пострадавшим, предварительным диагнозам, маршрутизации диспетчером СМП района на ОЭКМП. Их фиксация диспетчером ОЭКМП	5	70
7.	Составление, передача заявки на вылет в Вологодское авиапредприятие	5	75
8.	Принятие решения на выезд и выезд сотрудников ОЭКМП на аэродром ВАП	20	95 (бригада в аэропорту)
<b>Бригада ОЭКМП прибывает в аэропорт спустя 95 минут после ДТП</b>			
9.	Обеспечение готовности к вылету воздушного судна со стороны Вологодского авиапредприятия	60	135
10.	Полет к месту ДТП, с учетом обоснованности вылета от 150км крейсерской скорости порядка 200км/ч	от 60	195

**Через 195 минут вертолет с авиамедбригадой окажется у точки ДТП**

## Состояние автопарка санитарной авиации



Вологодская областная  
клиническая больница

Класс автомобиля	Марка	Год выпуска	Пробег	% износа	Комфорт для бригады и пациента (по 5-бальной шкале)
С	Форд Транзит	2016	85000	23,4	5
С	Фольксваген «Крафтер»	2013	28000	86,7	5
С	Фиат «Дукато»	2009	400 000	100	4
С	Фиат «Дукато»	2009	400 000	100	4
С	Фиат «Дукато»	2009	230 000	100	На списание
В	Фольксваген «Транспортер»	2008	550 000	100	2
В	Тойота «Хайс»	2007	590 000	100	3
В	Тойота «Хайс»	2008	550 000	100	3
В	Газель «Некст»	2017	150 000	0	2





## Финансовый расчет исполнения «золотого часа» при использовании авиации



- Наличие авиапредприятия, способного выделить одновременно на дежурство 5 единиц соответствующей летной техники, в режиме круглосуточного дежурства.

- **Ежегодная закупка полетных часов** – 146 млн. 209 тыс. 120 руб. за 2017 год.

Если необходимо 5 вертолетов = **731млн. 45 тыс. 600 руб. в год;**

- **оплата дежурства вертолета** (9 часов/сут. × 9000 руб./час × 200 раб дней) = **16млн. 200тыс. в год;**

- **оплата труда и налоги одной авиамедицинской бригады** (2 фельдшера + 1 врач) на круглосуточном дежурстве = 8403587 руб. в год × 5 бригад = **42млн. 17тыс. 935 руб. в год;**

- **прочие расходы** (матер. запасы, ремонты, учеба, коммуналка) = 850942 руб. в год × 5 бригад = **4254710 руб. в год.**

Таким образом, примерная годовая стоимость расходов на содержание 5 вертолетов с бригадами составит:

731045600 руб. + 16200000 руб. + 42017935 руб. + 4254710 руб. = **1млрд. 313млн. 224тыс. 900 руб. в**

**год.**

# Субсидия на выполнение государственного задания



Вологодская областная  
клиническая больница

Субсидии на выполнение государственного задания	План		Кассовые расходы		% исполнения	
	Кол-во	Сумма	Кол-во	Сумма	кол-во, %	Сумма, %
Медицинская помощь в экстренной форме незастрахованным гражданам в системе обязательного медицинского страхования	110	2 963 200,00	128,00	711 698,44	116,36%	24,02%
Скорая, в том числе скорая специализированная, медицинская помощь (включая медицинскую эвакуацию), не включенная в базовую программу обязательного медицинского страхования, а также оказание медицинской помощи при чрезвычайных ситуациях ( <b>софинансирование - из обл.бюджет</b> )	125	2 629 588,00	214,76	2 629 588,00	171,81%	100,00%
Скорая, в том числе скорая специализированная, медицинская помощь (включая медицинскую эвакуацию), не включенная в базовую программу обязательного медицинского страхования, а также оказание медицинской помощи при чрезвычайных ситуациях ( <b>федеральный бюджет</b> )		22 631 216,00		22 631 216,00		
Скорая, в том числе скорая специализированная, медицинская помощь (включая медицинскую эвакуацию), не включенная в базовую программу обязательного медицинского страхования, а также оказание медицинской помощи при чрезвычайных ситуациях ( <b>областной бюджет</b> )	214,5	44 995 512,00	210,83	42 999 423,86	98,29%	95,56%
<b>ИТОГО</b>		<b>73 219 516,00</b>		<b>68 971 926,30</b>		

## Показатели работы параклинических служб (1/2)



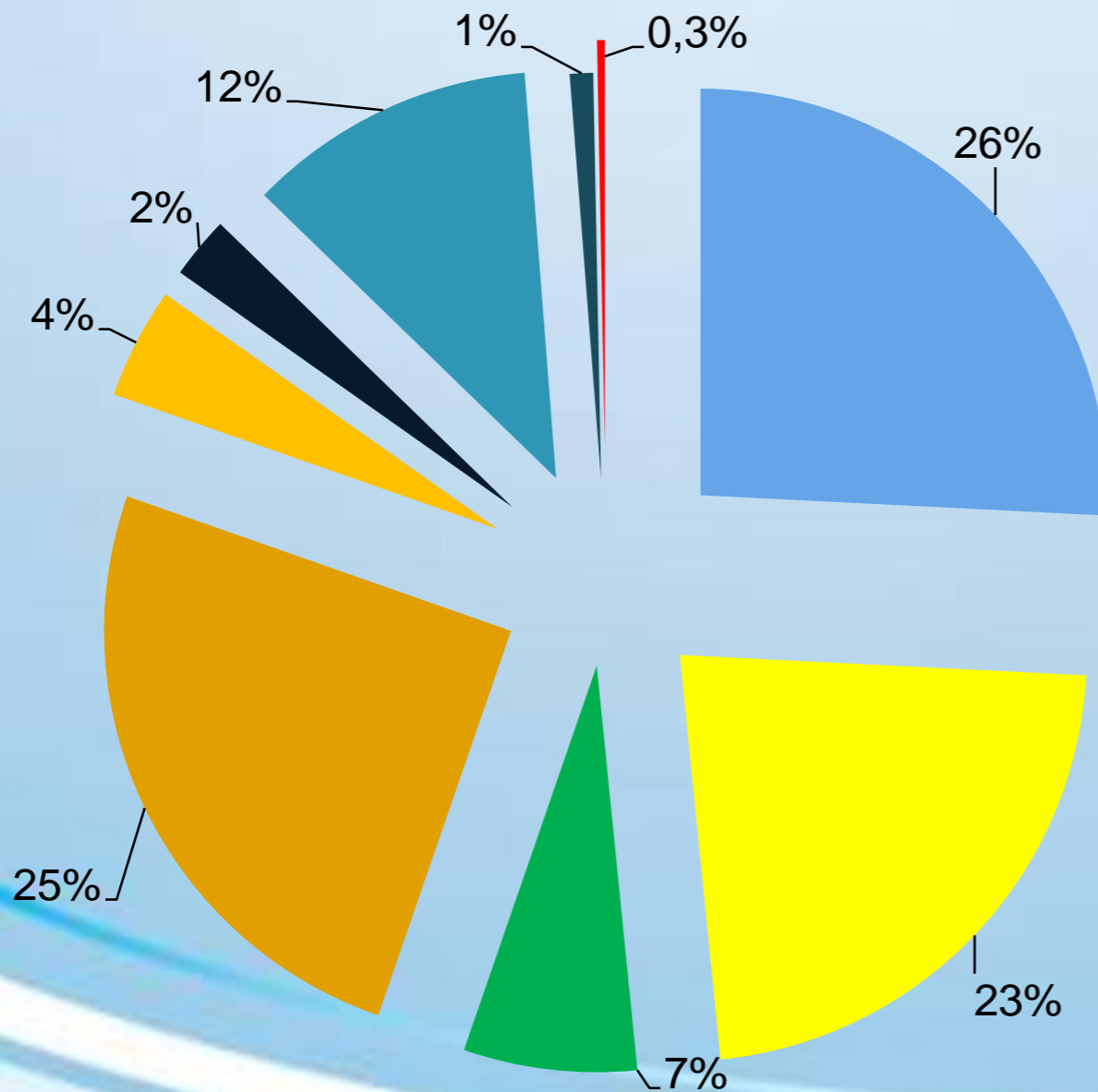
	Единица измерения	План по зак. гос гарантий	Всего факт	% выполнения
Клинико-диагностическая лаборатория	иссл.	1066589	1066589	100,0%
Серологическая лаборатория	иссл.	57796	57796	100,0%
Рентген	мин.	582356	585080	100,5%
Магниторезонансный томограф	иссл.	3760	5523	146,8%
Компьютерный томограф	иссл.	5170	6671	129%
Отделение УЗИ-диагностики	усл.ед.	98670	109950,8	111,4%
Физиотерапевтическое	усл.ед.	236004	258114	109,41%
Массаж	мас.един.	32360	35277,5	109%

## Показатели работы параклинических служб (2/2)



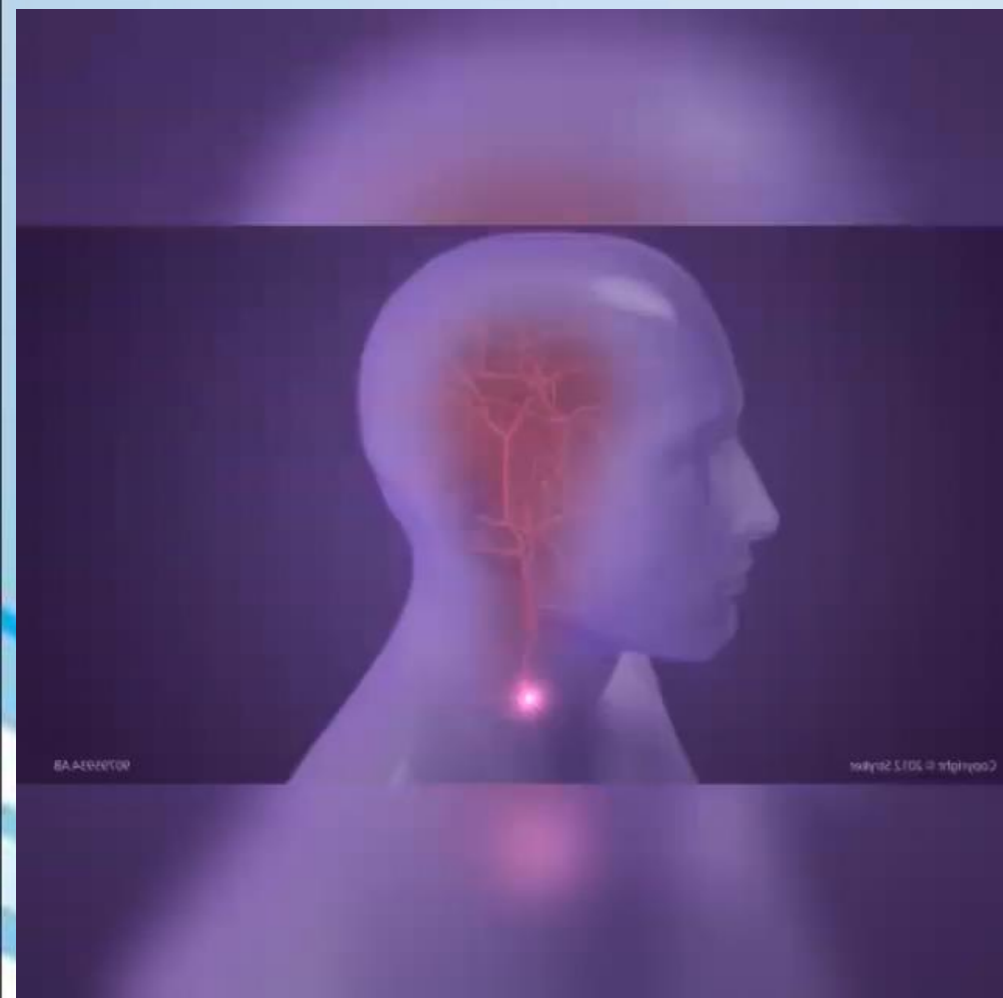
	Единица измерения	План по зак. гос гарантий	Всего факт	% выполнения
Иглорефлексотерапия	усл.ед.	11548	12123	105,0%
Л Ф К	усл.ед.	44178	23887	54,1%
Эндоскопическое отделение	усл.ед.	39262	44795	114,1%
Отделение функциональной диагностики				
врачи	усл.ед.	69069	231407,8	335,0%
средний м/персонал	усл.ед.	88803	129112,48	145,4%
Изотопная лаборатория				
Изотопная лаборатория	иссл.	1432	1432	100,0%

# Заболеваемость госпитальными инфекциями



- ИСМП
- Вирусные гепатиты
- лямблиоз
- внебольничные пневмонии
- кожно-венерические заболевания
- гельминтозы
- ОКИ
- природно-очаговые заболевания
- туберкулез

1. Применение генно-инженерных биологических препаратов
2. Тромбэкстракция из внутрикраниальных сосудов
3. ВСУЗИ в любой области сосудистого русла





## *Вологодским региональным Фондом социального страхования РФ*

проведено в 2017 году 5 внеплановых проверок (2016 г. - 2) соблюдения установленного порядка выдачи, сроков выдачи, продления и оформления листков нетрудоспособности, штрафных санкций нет.

Оформлены государственные контракты на оплату расходов за оказание услуг по лечению застрахованных лиц непосредственно после тяжелого несчастного случая на производстве для 18 (2016 г - 26) застрахованных  
**на сумму 1 701 478,28руб.**



# Клинико-экспертная работа (2/3)



## Результаты МЭЭ , ЭКМП за 2015-2017 гг.

	2015 г.	2016 г.	2017 г.
Проверено случаев (всего)	5.959	5.964	5.828
Выявлено дефектов (абс.- проц.)	393\6,6%	191\3,2%	172\3,0%
Сумма финансовых санкций (руб.)	2 718 249,59	1 246 704,40	1 865 461,42

### Страховой медицинской организацией «СОГАЗ-Мед» за 2017 год проведены :

- медико-экономическая экспертиза 3 670 случаев оказания медицинской помощи, дефекты выявлены в 53 случаях (1,4%) / (2016г.- 2,1 % );
- экспертиза качества медицинской помощи 2 158 случаев оказания медицинской помощи, дефекты выявлены в 119 случаях (5,5%) / (2016г.- 5,1 % ).

В структуре выявленных дефектов МЭЭ преобладают дефекты оформления реестров счетов , первичной медицинской документации .

При проведении ЭКМП: 3.2.1 - 31%, 3.2.3 - 3,4%, 3.2.5 - 2 случая. По актам ЭКМП, МЭК, оформлялись претензии, удалось снизить сумму финансовых санкций на 90 527,75руб.

Общая сумма предъявленных финансовых санкций за 2017 г. составила 1 865 461,42 руб. (2016 г.- 1 246 704, 40 руб.)

## Итоги работы врачебной комиссии за 2017 г.

За 2017 год проведено 1012 заседаний врачебной комиссии, рассмотрено 9009 вопросов.

- По продлению листков нетрудоспособности свыше 15 дней - 4 583;
- Подтверждена выдача 449 дубликатов листков нетрудоспособности;
- В ходе реализации программы дополнительного лекарственного обеспечения рассмотрено и подтверждено назначение лекарственных средств в 2 163 случаях;
- Выдано 11 направлений в бюро МСЭ;
- Рассмотрено 434 направления на ВТМП;
- Рассмотрено 55 вопросов о необходимости приобретения лекарственных средств и медицинских изделий в соответствии с Федеральным законом от 05.04.2013г. №44 «О контрактной системе в сфере закупок товаров, работ, услуг для обеспечения государственных и муниципальных нужд».

Разобрано на ВК 257 случаев летальных исходов.

Рассмотрено 50 обращений граждан, в 12 случаях выявлены нарушения.

За 2017г. поступило 32 благодарности медицинским работникам (в 2016г. -17)

## Работа юридического отдела



Вологодская областная  
клиническая больница

В 2017 году в БУЗ ВО «ВОКБ» проведено 83 плановых и внеплановых проверки, из них 47 проверок по историям болезней провела страховая компания «Согаз-Мед», остальные 36 – иными контрольными и надзорными органами.

Проверяющий орган	Предмет проверки	Результаты	Мероприятия
Трудовая инспекция ВО 4 раза	Заработная плата	в 2-х проверках выявлены незначительные нарушения, в 2-х без нарушений	замечания устранены в период проведения проверки
КРУ департамента финансов ВО	Закупки	незначительные нарушения 44-ФЗ	замечания устранены
ДЗО ВО	Закупки	нарушений не выявлено	замечания устранены
Прокуратура ВО	соблюдение учреждением трудового законодательства и 44-ФЗ	нарушений не выявлено	
ТФОМС ВО	комплексная проверка трудового законодательства и 44-ФЗ	нарушений не выявлено	
Заседания УФАС по ВО	3 жалобы по проведенным больницей аукционам; 29 жалоб по проведенным совместным аукционам Комитета государственного заказа	Жалобы контрагентов на незаконность проведения учреждением аукционов не удовлетворены	

На протяжении 2017 года специалисты юридического отдела больницы участвовали в заседаниях по 48 судебным делам, из которых положительные решения получены в 46 случаях.


# Итоги работы организационно-методического отдела



Вологодская областная  
клиническая больница

№.№	Выполнено мероприятий	ВСЕГО	В т.ч. отделениями терап.профиля	В т.ч. от-ми хирург. профиля	В т.ч. акушерско- гинекол. профиля	В т.ч. поликлиники	Примеч.
1.	Экспертная оценка амб.карт районов	131	78	53			
2.	Экспертная оценка историй болезни районов	33	22	11			
3.	Рецензирование историй болезни умерших б-х	163	115	48			
4.	Экспертная оценка аттестационных дел	61	41	18		2	
5.	Направлено на обследование и лечение в федеральные клиники	319	152	167			
6.	Выполнено плановых выездов	174	80	57	24	13	
7.	Принято пациентов	3176	1522	914	614	126	
8.	Проведено врачебных конференций в ЛПУ	27	24	-	-	3	

# Достижения и награды в 2017 году (1/3)



Наименование поощрения	Количество награжденных			
	всего	врачи	средний мед. персонал	прочий персонал
<b>Награды Министерства здравоохранения Российской Федерации:</b>				
Отраслевой знак «Отличник здравоохранения»	4	1	3	
Почетная грамота Минздрава РФ	5	2	2	1
Благодарность Министра здравоохранения	5	4	1	
<b>Награды департамента здравоохранения Вологодской области:</b>				
Почетная грамота	17	3	12	2
Благодарственное письмо начальника департамента здравоохранения области	1	1		



## Достижения и награды в 2017 году (2/3)



Вологодская областная  
клиническая больница

Наименование поощрения	Количество награжденных			
	всего	врачи	средний мед. персонал	прочий персонал
<b>Награды Губернатора Вологодской области:</b>				
Медаль «За заслуги перед Вологодской областью»	1	1		
Почетный знак Губернатора области «За заслуги в развитии здравоохранения Вологодской области»	1	1		
Почетная грамота Губернатора области	1		1	
Благодарность Губернатора области	5	2	3	
Благодарственное письмо Губернатора области	1	1		



## Достижения и награды в 2017 году (3/3)



*По результатам областного  
конкурса «Лучший врач года»  
победителем признан  
заведующий отделением  
челюстно-лицевой хирургии,  
кандидат медицинских наук  
Лисенков Вячеслав Вадимович*



## Благоустройство территории, посадка кедров

## Флешмоб «Чистые руки»







## Соревнования ГТО



## Участие и победа в городском конкурсе



Попечительским советом Больницы утверждены договоры на безвозмездные поставки оборудования, мебели, др. материально-товарных ценностей на общую сумму

2 007 392,50 руб., в т.ч. на текущий ремонт – 457 731,50 руб.



## Основные задачи на 2018 год



- Выполнение целевых показателей заработной платы, установленных «Дорожной картой»
- Реализация программы «Развитие регионального сердечнососудистого центра»
- Реализация программы «Устранение нарушений санэпидрежима согласно предписаниям Роспотребнадзора
- Выполнение плановых объемов медицинской помощи в рамках Программы государственных гарантий бесплатной медицинской помощи
- Выполнение объемов медицинской помощи с применением высоких технологий
- Увеличение доходов от платных услуг
- Развитие системы оценки и мотивация персонала с учетом показателей эффективности
- Реализация региональной программы «Обеспечение своевременности оказания экстренной медицинской помощи гражданам, проживающим в труднодоступных районах Вологодской области»
- Разработка нового программного продукта «Учет расходов на медицинские услуги»
- Реализация региональной программы «Информатизация здравоохранения»
- Реализация региональной программы «Централизованная бухгалтерия»

# Развитие регионального сосудистого центра



**2017 год –окончание строи  
тельных работ в АРО РСЦ**

**2018 год – выделено 42 млн.  
руб. на оборудование АРО;**

**- Планируется завершение  
строительных работ в отд.  
острых инсультов (6 эт.);**

**- Планируется завершение  
работ В приёмно-диагност.  
Отделении (1 эт.)**



**2019 год:  
Ремонт КХО ( 7 этаж )**

**- Ремонт отделения  
неотложной кардиологии  
( 9 этаж );**

**2020 год:  
Ремонт кардиологического  
отделения ( 5 этаж)**



# План ремонта отделений (предписания Роспотребнадзора)



Вологодская областная  
клиническая больница

Год реализации плана	Наименование отделения	Площадь размещения отделений в настоящее время (кв.м)	Стоимость капитального ремонта тыс. руб
2019-2020	Операционный блок (двенадцать операционных)	1260	63000,0 (50т.р.кв.м)
2018-2019	Приемно-диагностическое отделение	1430	65000,0 (есть ПСД)
2019	Отделение реанимации (АРО 1).	950	28500,0 (30т.р.кв.м)
2019	ЦСО	400	14000,0 (35т.р.кв.м)
2020	Отделение реанимации (АРО 2).	460	16100,0 (30т.р.кв.м)
2020	Отделение гастроэнтерологии	550	16500,0 (30т.р.кв.м)
2020	Отделение гематологии	550	Перевод на площади травматологии
2020	Отделение травматологии	1450	50750,0 (35т.р.кв.м)
2021	Патанатомия	1600	40000,0 (25т.р.кв.м)
2021	Дезинфекционная камера	60.9	1827,0 (30т.р.кв.м)
2021	Отделение пульмонологии	700	24500,0 (35т.р.кв.м)
<b>Итого (кв.м)</b>		<b>8856,7</b>	
<b>Итого тыс. руб</b>			<b>320177</b>

# КЛИНИКА ГОДА 2017



*Вологодская областная  
клиническая больница*

*Эксперты лишь подтвердили результаты народного  
голосования: "Сложно соревноваться с лечебным учреждением,  
которое является консультативным не только для жителей  
Вологодской области, но и для врачей. Авторитет,  
материальная база областной больницы нарабатывалась  
десятилетиями"*



**Спасибо за ваш благородный,  
самоотверженный труд!**